

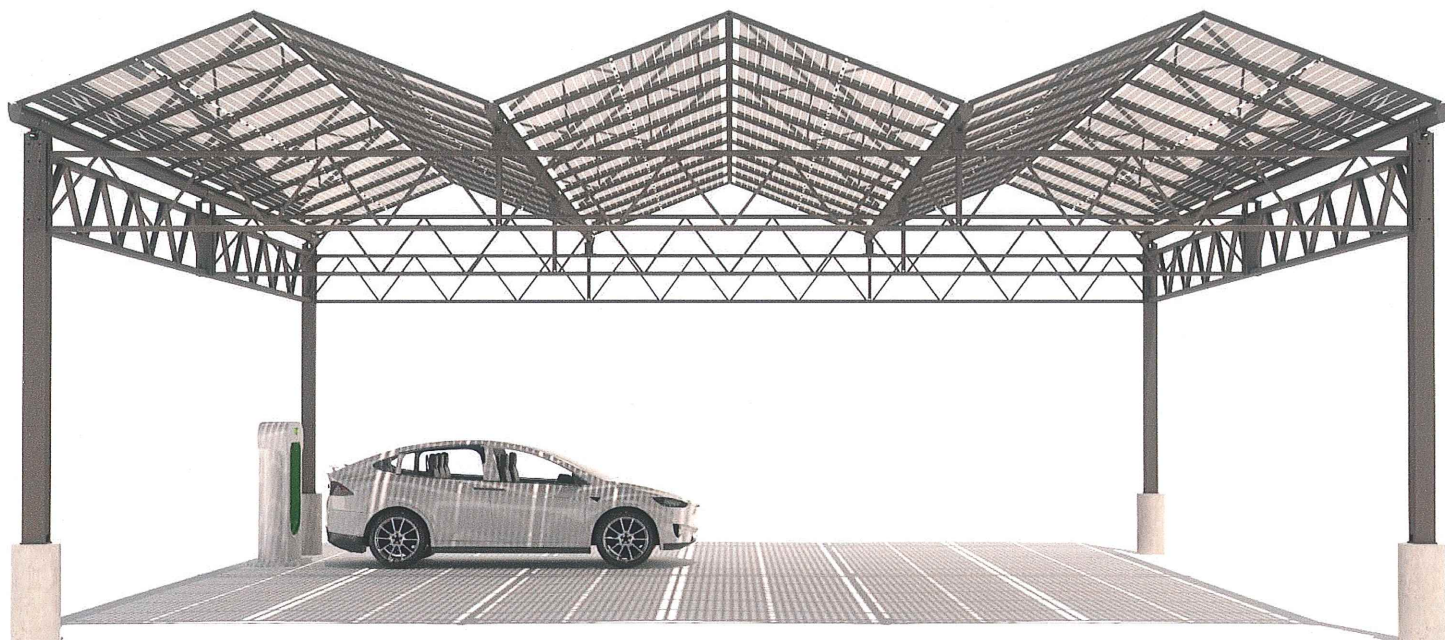


KG construction



SOLARNY CARPORT

MONTAŻ ZINTEGROWANEJ FOTOWOLTAIKI

WWW.KGC.COM.PL



MONTAŻ ZINTEGROWANEJ FOTOWOLTAIKI



KĄT NACHYLENIA - 21 stopnia

OD RYNNY DO RYNNY - 4000 mm
3200 mm

MAX. SEKCJA - 5400 mm

WYJŚCIE Z PANELU - 440-450 Wp
325-335 Wp

WYMIARU PANELU - 1080 x 2145 mm
1080 x 1715 mm

MASA PANELU - 30 Kg
24 Kg

- SZYBKA INSTALACJA
- WIĘCEJ ENERGII NA M2
- OCHRONA PRZED WARUNKAMI ATMOSFERYCZNYMI
- ŁADOWANIE ELEKTRYCZNE
- MOŻLIWOŚĆ APLIKACJI DO RÓŻNEGO RODZAJU PODBUDOWY
- ZINTEGROWANE ODPROWADZANIE WODY
- KONKURENCYJNA CENA

www.kgc.com.pl
biuro@kgconstruction.pl

www.halspaw.com
biuro@halspaw.pl

